

## Артикуляционная гимнастика

Все упражнения выполняются перед зеркалом. Упражнения 2, 3, 5, 11, 12 предполагают удержание статической позы под счёт до 5 (до 10); упражнения 1, 4, 6—10 выполняются 10—15 раз.



### 1. НАКАЖЕМ НЕПОСЛУШНЫЙ ЯЗЫЧОК

Положить широкий язык на нижнюю губу. Пошлепывая его губами, произносить: ля-ля-ля.. Остановиться и удерживать широкий язык в спокойном положении.



### 2. ЛОПАТОЧКА

Рот открыть. Положить широкий расслабленный язык на нижнюю губу. Занести «лопатку» в рот, стараясь не напрягать язык.



### 3. ЧАШЕЧКА

Открыть рот. Широкий расслабленный язык поднять к верхней губе. Прогнуть среднюю часть языка, загнув кверху боковые края.




### 4. ЛОШАДКА

Присасывать язык к нёбу, растягивая подъязычную связку. Щёлкать языком медленно и сильно. Нижняя челюсть должна быть неподвижна!




### 5. ГРИБОК

Улыбнуться (зубы видны), приоткрыть рот. Присосать широкий язык всей плоскостью к нёбу и открыть рот.



### 6. ГАРМОШКА

Рот приоткрыть. Язык присосать к нёбу. Не опуская языка вниз, открывать и закрывать рот, растягивая подъязычную связку. Губы должны быть в улыбке!



### 7. КОНФЕТА

Губы сомкнуть. Напряжённым языком упираться то в одну щеку, то в другую.




### 8. ВКУСНОЕ ВАРЕНЬЕ

Рот приоткрыть. Широким языком облизывать верхнюю губу, делая движения сверху вниз. Нижняя челюсть неподвижна!



### 9. КАЧЕЛИ

Открыть рот, как при произнесении звука А. Языком тянуться попеременно то к носу, то к подбородку.



### 10. ПОЧИСТИМ ЗУБКИ

Сначала выполнять с закрытым ртом, затем — с открытым.

«Почистить» кончиком языка верхние зубы с внутренней стороны (слева — направо, сверху вниз). Нижняя челюсть неподвижна!



### 11. ПОГРЕЕМ ЛАДОШКИ

Рот открыть. Губы вытянуть вперёд. Произносить на выдохе звук Х (х-х-х), как бы согревая ладошки.



### 12. БУБЛИК

Рот приоткрыть. Губы округлить и немного вытянуть вперёд. Упражнение делается без напряжения, одними губами. Нижняя челюсть неподвижна!