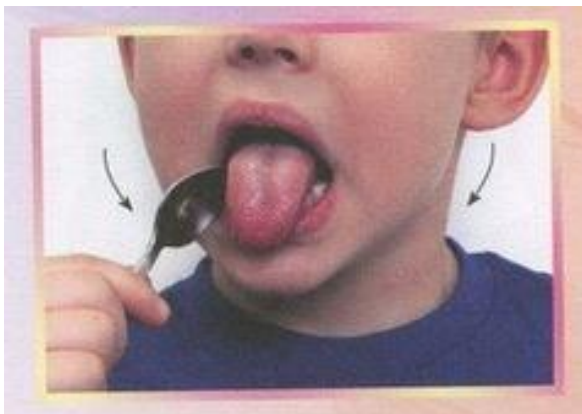


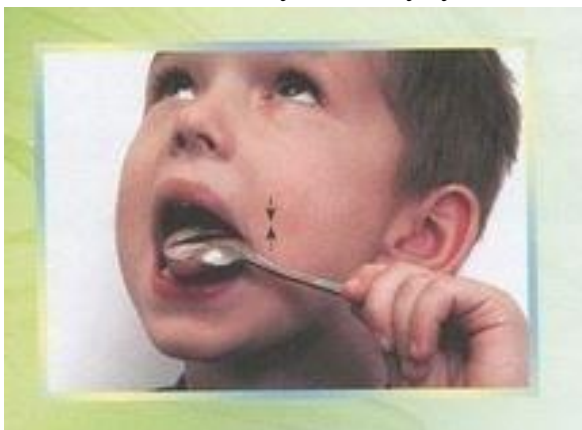
В дополнение к общепринятым артикуляционным упражнениям я предлагаю нетрадиционные упражнения, которые носят игровой характер и вызывают положительные эмоции у детей.

Упражнения с ложкой

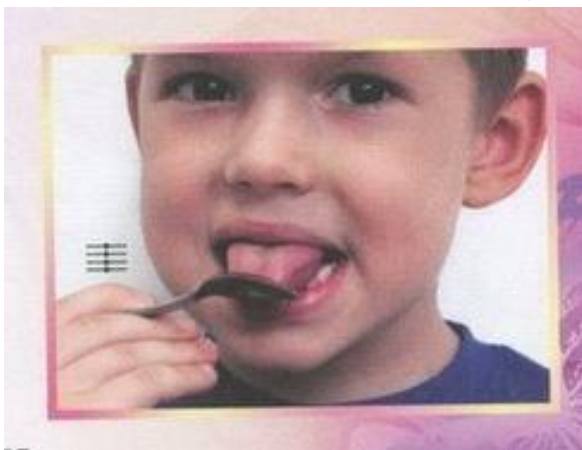
1. Чайную ложку зажать в кулак и приставить к углу рта, толкать языком в вогнутую сторону ложки влево и вправо, соответственно поворачивая руку с ложкой.



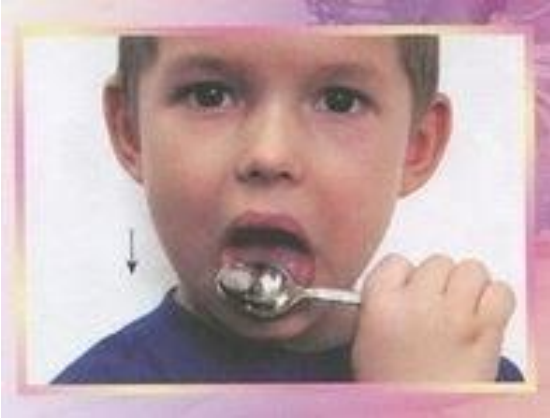
2. Толкать ложку в вогнутую часть вверх и вниз.




3. То же, но подталкивать ложку в выпуклую часть.



4. Язык — "лопаточка". Похлопывать выпуклой частью чайной ложки по языку.





5. Толчками надавливать краем ложки на расслабленный язык.




6. Губку в складку собираем

Вверх и вниз её сдвигаем...(Собрать выпуклой стороной ложек верхнюю, а затем нижнюю губу в вертикальную складку и перетирать их вверх-вниз)



7. Выпуклой частью чайной ложки совершать круговые движения вокруг губ по часовой стрелке и против часовой стрелки.



8. Взять по чайной ложечке в правую и левую руку и совершать легкие растирающие движения по щекам снизу вверх и сверху вниз.



9. Круговые движения чайными ложками по щекам (от носа к ушам и обратно).



9. Похлопывание чайными ложками по надутым щекам обеими руками одновременно от углов рта к вискам и обратно.

