

ОТЧЕТ О ФИНАНСОВЫХ РЕЗУЛЬТАТАХ ДЕЯТЕЛЬНОСТИ УЧРЕЖДЕНИЯ

на 1 января 2019 г.

Муниципальное автономное образовательное учреждение Детский сад общеразвивающего вида с приоритетным осуществлением деятельности по физическому развитию воспитанников № 48

Учреждение
Обособленное подразделение
Учредитель

Администрация ГО Ревада АУИВБУ

Наименование органа, осуществляющего
цели полномочия учредителя
Периодичность: годовая
Единица измерения: руб.

Управление образования ГО Ревада АУИВБУ


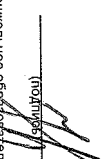
| | |
|--------------|------------|
| Форма по ОКД | КОДЫ |
| Дата | 0603721 |
| по ОКПО | 01.01.2019 |
| ИНН | 52328201 |
| по ОКТМО | 6627011740 |
| по ОКПО | 65719000 |
| ИНН | 04042107 |
| Глава по БК | 906 |
| по ОКЕИ | 383 |

| Наименование показателя | 1 | 2 | 3 | 4 | 5 | 6 | 7 |
|--|-----|-----|---|--------------|---------------|--------------|---------------|
| | | | | | | | |
| Доходы (стр. 030+стр. 040+стр. 050+стр. 060+стр. 090+стр. 100) | | | | | | | |
| Доходы от оказания платных услуг (работ), комиссионный сбор | 010 | 100 | | 1 687 695,00 | 42 670 520,04 | 8 640 269,35 | 53 198 484,59 |
| Доходы от операций с активами | 040 | 130 | | - | 42 380 377,73 | 8 580 134,36 | 50 970 512,09 |
| Доходы от реализации активов | 090 | 170 | | - | 490 142,31 | 33 621,19 | 523 763,50 |
| Доходы от реализации нефинансовых активов | 082 | 172 | | - | 490 142,31 | 13 617,00 | 503 759,31 |
| чрезвычайные доходы от операций с активами | 083 | 172 | | - | - | 13 617,00 | 13 617,00 |
| | 089 | 173 | | - | - | 20 004,19 | 20 004,19 |
| Прочие доходы | 100 | 180 | | 1 687 695,00 | - | 16 514,00 | 1 704 209,00 |
| субсидии | 101 | 183 | | 1 687 695,00 | - | - | 1 687 695,00 |
| иные прочие доходы | 104 | 189 | | - | - | 16 514,00 | 16 514,00 |
| Расходы (стр. 160 + стр. 170 + стр. 190 + стр. 210 + стр. 230 + стр. 240 + стр. 250 + стр. 260) | | | | | | | |
| Оплата труда и начисления на выплаты по оплате труда | 160 | 200 | | 1 687 695,00 | 44 180 495,17 | 9 545 013,26 | 55 413 203,43 |
| заработная плата | 161 | 210 | | - | 33 483 933,52 | 1 87 518,66 | 33 661 452,20 |
| прочие выплаты | 162 | 211 | | - | 25 705 560,75 | 144 023,55 | 25 849 584,30 |
| начисления на выплаты по оплате труда | 163 | 212 | | - | 89 590,90 | - | 89 590,90 |
| Оплата работ, услуг | 170 | 213 | | - | 7 698 981,87 | 43 495,13 | 7 742 477,00 |
| коммунальные услуги | 171 | 220 | | - | 5 005 739,69 | 159 409,91 | 6 652 844,60 |
| услуги связи | 172 | 221 | | - | 82 071,78 | - | 82 071,78 |
| работы, услуги по содержанию имущества | 173 | 223 | | - | 2 625 407,54 | 49 710,67 | 2 675 118,21 |
| прочие работы, услуги | 175 | 225 | | 1 659 000,00 | 987 676,80 | - | 2 646 676,80 |
| | 176 | 226 | | 28 695,00 | 1 110 563,97 | 109 699,24 | 1 248 977,81 |

| | | | | | | | |
|---|-----|-----|---|---|---------------|--------------|---------------|
| Прочие расходы | 260 | 290 | - | - | 2 031 711,00 | 81 023,36 | 2 112 734,36 |
| Расходы по операциям с акциями | 260 | 270 | - | - | 3 649 110,96 | 9 117 061,31 | 12 766 172,27 |
| амортизация основных средств и нематериальных активов | 261 | 271 | - | - | 3 039 283,56 | 223 180,00 | 3 262 463,56 |
| расходование материальных запасов | 264 | 272 | - | - | 609 827,40 | 8 893 881,31 | 9 503 708,71 |
| Чистый операционный результат (стр. 301 - стр. 302); (стр. 310 + стр.400) | 300 | 300 | - | - | -1 309 975,13 | -904 743,71 | -2 214 718,84 |
| Операционный результат до налогообложения (стр.010 - стр.150) | 301 | 301 | - | - | -1 309 975,13 | -904 743,71 | -2 214 718,84 |
| Операции с нефинансовыми активами (стр. 320 + стр. 330 + стр. 350 + стр. 360 + стр. 370 + стр. 380 + стр.390) | 310 | 310 | - | - | -2 422 974,47 | -149 865,43 | -2 572 739,90 |
| Чистое поступление основных средств | 320 | 320 | - | - | -2 393 061,56 | - | -2 393 061,56 |
| Увеличение стоимости основных средств | 321 | 310 | - | - | 646 222,00 | 223 180,00 | 869 402,00 |
| Уменьшение стоимости основных средств | 322 | 41X | - | - | 3 039 283,56 | 223 180,00 | 3 262 463,56 |
| Чистое поступление материальных запасов | 360 | 360 | - | - | -25 191,40 | -149 865,43 | -175 056,83 |
| Увеличение стоимости материальных запасов | 361 | 340 | - | - | 585 203,66 | 8 757 947,88 | 9 343 151,54 |
| Уменьшение стоимости материальных запасов | 362 | 440 | - | - | 610 395,06 | 8 907 813,31 | 9 518 208,37 |



| | | | | | | |
|---|-----|-----|--------------|---------------|---------------|---------------|
| Увеличение затрат | 381 | X | - | 77 467 062,79 | 18 214 189,20 | 95 681 251,99 |
| Уменьшение затрат | 382 | X | - | 77 467 062,79 | 18 214 189,20 | 95 681 251,99 |
| Чистое изменение расходов будущих периодов | 390 | X | - | -4 621,51 | - | -4 621,51 |
| Операции с финансовыми активами и обязательствами (стр. 410 – стр. 510) | 400 | | - | 1 112 899,34 | -754 878,28 | 358 021,06 |
| Операции с финансовыми активами (стр. 420 + стр. 430 + стр. 440 + стр. 450 + стр. 470 + стр. 480) | 410 | | - | 496 282,56 | -81 388,06 | 414 894,50 |
| поступление средств | 421 | 510 | 1 687 695,00 | 43 395 105,26 | 9 483 188,20 | 54 565 988,46 |
| выбытие средств | 422 | 610 | 1 687 695,00 | 43 395 105,26 | 9 483 188,20 | 54 565 988,46 |

| | | | | | | |
|---|-----|-----|--------------|---------------|---------------|---------------|
| Чистое увеличение дебиторской задолженности | 480 | | - | 496 282,56 | -81 388,06 | 414 894,50 |
| увеличение дебиторской задолженности | 481 | 560 | 1 687 695,00 | 44 891 601,00 | 9 063 749,92 | 55 643 045,92 |
| уменьшение дебиторской задолженности | 482 | 660 | 1 687 695,00 | 44 395 318,44 | 9 145 137,98 | 55 228 151,42 |
| Операции с обязательствами (стр. 520 + стр. 530 + стр. 540 + стр. 550 + стр. 560) | 510 | | - | -616 616,78 | 673 490,22 | 56 873,44 |
| Чистое увеличение прочей кредиторской задолженности | 540 | | - | -755 053,39 | 671 870,40 | -83 182,99 |
| увеличение прочей кредиторской задолженности | 541 | 730 | 1 687 695,00 | 48 441 879,39 | 10 892 294,91 | 61 111 869,30 |
| уменьшение прочей кредиторской задолженности | 542 | 830 | 1 687 695,00 | 49 196 932,78 | 10 310 424,51 | 61 195 052,29 |
| Чистое изменение резервов предстоящих расходов | 560 | X | - | 138 436,61 | 1 619,82 | 140 056,43 |

Руководитель  Садругдинаева Евгения Александровна (подпись) (расшифровка подписи) Главный бухгалтер  Киплер Надежда Ивановна (подпись) (расшифровка подписи)

Централизованная бухгалтерия
Муниципальное автономное дошкольное образовательное учреждение детский сад общеразвивающего вида с приоритетным осуществлением деятельности по физическому развитию воспитанников № 46, 1020601644189, 66827011740, 666401001, 623280, Свердловская область, г. Ревада, ул. Чехова, 46А (наименование, ОГРН, ИНН, КПП, местонахождение)

Руководитель  (подпись) Заведующий  Садругдинаева Евгения Александровна (подпись) (расшифровка подписи)

Исполнитель  (подпись) Главный бухгалтер  Киплер Надежда Ивановна (подпись) (расшифровка подписи) (44397) 3-06-21 (телефон, e-mail)

15.01.20 г.

**ДОКУМЕНТ ПОДПИСАН
ЭЛЕКТРОННОЙ ПОДПИСЬЮ**

СВЕДЕНИЯ О СЕРТИФИКАТЕ ЭП

Сертификат 603332450510203670830559428146817986133868575894

Владелец Садрутдинова Евгения Александровна

Действителен с 26.04.2021 по 26.04.2022