

ОТЧЕТ О ФИНАНСОВЫХ РЕЗУЛЬТАТАХ ДЕЯТЕЛЬНОСТИ УЧРЕЖДЕНИЯ

на 1 января 2020 г.

Муниципальное автономное дошкольное образовательное учреждение детский сад общеразвивающего вида с приоритетным осуществлением деятельности по физическому развитию воспитанников № 46

Угм. приказом Минфина РФ от 25 марта 2011 г. № 33н

(в ред. от 16 мая 2019 г.)

Форма по ОКУД

Дата

по ОКПО

ИНН

по ОКТМО

по ОКПО

ИНН

Глава по БК

по ОКЕИ

КОДЫ

0503721

01.01.2020

52328201

65719000

52328201

6627011740

906

383

Обособленное подразделение
Учреждения

Наименование органа, осуществляющего полномочия Учреждения
Периодичность: годовая
Единица измерения: руб.



Наименование показателя	Код строки	Код аналитики	Деятельность с целевыми средствами	Деятельность по государственному заданию	Приносящая доход деятельность	Итого
	2	3	4	5	6	7
Доходы (стр. 030+стр. 040+стр. 050+стр. 060+стр. 070+стр. 090+стр. 100+стр. 110)	010	100	757 466,00	44 210 342,09	9 221 449,38	54 189 257,47
<i>Доходы от собственности</i>	030	120	-	-	-	-
в том числе:						
<i>Доходы от оказания платных услуг (работ), компенсаций затрат</i>	040	130	-	44 232 023,43	9 322 178,52	53 554 201,95
в том числе:						
Доходы от оказания платных услуг (работ)		131	-	44 232 023,43	8 751 598,46	52 983 621,89
Доходы от компенсации затрат		134	-	-	570 580,06	570 580,06
<i>Штрафы, пени, неустойки, возмещения ущерба</i>	050	140	-	-	-	-
в том числе:						
<i>Безвозмездные поступления текущего характера от бюджетов</i>	060	150	757 466,00	-	-	757 466,00
в том числе:						
Поступления текущего характера бюджетным и автономным учреждениям от сектора государственного управления		152	757 466,00	-	-	757 466,00
<i>Безвозмездные поступления капитального характера от бюджетов</i>	070	160	-	-	-	-
в том числе:						
<i>Доходы от операций с активами</i>	090	170	-	-21 681,34	15 412,86	-6 268,48
в том числе:						
Доходы от выбытия активов		172	-	-21 681,34	15 756,00	-5 925,34
Чрезвычайные доходы от операций с активами		173	-	-	-343,14	-343,14

Наименование показателя	Кол строки 2	Кол аналитики 3	Деятельность с целевыми средствами 4	Деятельность по госу- дарственному заданию 5	Приносящая доход деятельность 6	Итого 7
Прочие доходы	100	180	-	-	-116 142,00	-116 142,00
в том числе						
Иные доходы		189	-	-	-116 142,00	-116 142,00
Безвозмездные не денежные поступления в сектор государственного управления	110	190	-	-	-	-
в том числе						
Расходы (стр. 160+стр. 170+стр. 190+стр. 210+стр. 230+стр. 240+стр. 250+стр. 260+стр. 270)	150	200	757 466,00	46 169 466,53	9 360 454,67	56 287 387,20
Оплата труда и начисления на выплаты по оплате труда	160	210	-	34 935 926,01	278 423,07	35 214 349,08
в том числе						
Заработная плата		211	-	26 834 501,68	192 431,28	27 026 932,96
Начисления на выплаты по оплате труда		213	-	8 101 424,33	85 991,79	8 187 416,12
Оплата работ, услуг	170	220	757 466,00	6 698 191,81	2 671 562,67	10 127 220,48
в том числе						
Услуги связи		221	-	83 818,80	-	83 818,80
Коммунальные услуги		223	-	2 666 587,60	295 671,72	2 962 259,32
Работы, услуги по содержанию имущества		225	710 126,00	1 179 694,10	1 000,00	1 890 820,10
Прочие работы, услуги		226	47 340,00	2 768 091,31	2 374 890,95	5 190 322,26
Обслуживание договоров обязательстве	190	230	-	-	-	-
в том числе						
Безвозмездные перечисления между организациями	210	240	-	-	-	-
в том числе						
Безвозмездные перечисления бюджетам	230	250	-	-	-	-
в том числе						
Социальное обеспечение	240	260	-	418 174,38	-	418 174,38
в том числе						
Пенсии, пособия, выплачиваемые работодателями, нанимателями бывшим работникам		264	-	35 890,20	-	35 890,20
Социальные пособия и компенсации персоналу в денежной форме		266	-	382 284,18	-	382 284,18
Расходы по операциям с активами	250	270	-	4 117 174,33	6 410 468,83	10 527 643,16
в том числе						
Амортизация		271	-	3 515 069,30	251 000,00	3 766 069,30
Расходование материальных запасов		272	-	602 105,03	6 159 468,83	6 761 573,86
Безвозмездные перечисления капитального характера организациям	260	280	-	-	-	-
в том числе						

Наименование показателя	Код строки	Код аналитики	Деятельность с целевыми средствами	Деятельность по госу-дарственному заданию	Приносящая доход деятельность	Итого
1	2	3	4	5	6	7
Прочие расходы	270	290	-	-	0,10	0,10
В том числе:						
Штрафы за нарушение законодательства о налогах и сборах, законодательства о страховых взносах		292	-	-	0,10	0,10
Чистый операционный результат (стр. 301–стр. 302); (стр. 310+стр. 410)	300		-	-1 959 124,44	-139 005,29	-2 098 129,73
Операционный результат до налогообложения (стр. 010–стр. 150)	301		-	-1 959 124,44	-139 005,29	-2 098 129,73
Операции с нефинансовыми активами (стр. 320+стр. 330+стр. 350+стр. 360+стр. 370+стр. 380+стр. 390+стр. 400)	310		-	-1 684 183,41	-198 604,74	-1 882 788,15
Чистое поступление основных средств	320		-	-2 163 621,79	-	-2 163 621,79
В том числе:						
увеличение стоимости основных средств	321	310	-	1 351 447,51	251 000,00	1 602 447,51
уменьшение стоимости основных средств	322	41X	-	3 515 069,30	251 000,00	3 766 069,30
Чистое поступление материальных запасов	360		-	439 460,37	-198 604,74	240 855,63
В том числе:						
увеличение стоимости материальных запасов	361	340	-	488 174,84	6 538 950,65	7 027 125,49
В том числе:						
увеличение стоимости продуктов питания		342	-	-	6 140 118,95	6 140 118,95
увеличение стоимости строительных материалов		344	-	4 761,00	-	4 761,00
увеличение стоимости мягкого инвентаря		345	-	44 605,00	17 940,00	62 545,00
увеличение стоимости прочих материальных запасов		346	-	429 768,84	380 891,70	810 660,54
увеличение стоимости материальных запасов для целей капитальных вложений		347	-	9 040,00	-	9 040,00
уменьшение стоимости материальных запасов	362	440	-	48 714,47	6 737 555,39	6 786 269,86
В том числе:						
уменьшение стоимости продуктов питания		442	-	-	6 571 750,00	6 571 750,00
уменьшение стоимости строительных материалов		444	-	8 129,00	-	8 129,00
уменьшение стоимости мягкого инвентаря		445	-	11 425,00	5 004,92	16 429,92
уменьшение стоимости прочих оборотных ценностей (материалов)		446	-	29 160,47	160 800,47	189 960,94



Наименование показателя	Код строки	Код аналитики	Деятельность с целевыми средствами	Деятельность по государственному заданию	Приносящая доход деятельность	Итого
1	2	3	4	5	6	7
В том числе:						
увеличение затрат	391	X	-	92 188 357,98	18 444 024,14	110 632 382,12
уменьшение затрат	392	X	-	92 188 357,98	18 444 024,14	110 632 382,12
<i>Чистое изменение расходов бюджетных периодов</i>	400	X	-	39 978,01	-	39 978,01
Операции с финансовыми активами и обязательствами (стр. 420-стр. 510)	410		-	-274 941,03	59 599,45	-215 341,58
Операции с финансовыми активами (стр. 430+стр. 440+стр. 450+стр. 460+стр. 470+стр. 480)	420		-	361 369,52	1 980 876,15	2 342 245,67
<i>Чистое поступление денежных средств и их эквивалентов</i>	430		-	2 272,00	793 252,31	795 524,31
В том числе:						
поступление денежных средств и их эквивалентов	431	510	757 626,00	45 172 333,15	9 330 067,93	55 260 027,08
выбытие денежных средств и их эквивалентов	432	610	757 626,00	45 170 061,15	8 536 815,62	54 464 502,77
<i>Чистое увеличение дебиторской задолженности</i>	480		-	359 097,52	1 187 623,84	1 546 721,36
В том числе:						
увеличение дебиторской задолженности	481	560	778 626,00	49 726 262,50	10 898 970,46	61 403 858,96
уменьшение дебиторской задолженности	482	660	778 626,00	49 367 164,98	9 711 346,62	59 857 137,60



Наименование показателя	Код строки	Код аналитики	Деятельность с целевыми средствами	Деятельность по государственному заданию	Приносящая доход деятельность	Итого
1	2	3	4	5	6	7
Операции с обязательствами (стр. 520+стр. 530+стр. 540+стр. 550+стр. 560)						
Чистое увеличение прочей кредиторской задолженности						
В том числе:						
увеличение прочей кредиторской задолженности	541	730	757 466,00	50 788 885,94	9 665 830,31	61 212 182,25
уменьшение прочей кредиторской задолженности	542	830	757 466,00	50 803 565,91	9 612 760,39	61 173 792,30
Чистое изменение доходов будущих периодов	550	x	-	-	1 002 103,37	1 002 103,37
Чистое изменение резервов предстоящих расходов	560	x	-	650 990,52	866 103,41	1 517 093,93

Руководитель  Садрулдинова Евгения Александровна (руководитель) Главный бухгалтер  Киллер Надежда Ивановна (руководитель)

Муниципальное автономное дошкольное образовательное учреждение Детский сад общеразвивающего вида с приоритетным осуществлением деятельности по физическому развитию воспитанников № 46, 1026601644189, 6627011740, (наименование, ОГРН, ИНН, КПП, местонахождение)

Централизованная бухгалтерия

Руководитель  Заведующий  Садрулдинова Евгения Александровна (руководитель)

Исполнитель  Главный бухгалтер  Киллер Надежда Ивановна (руководитель)

« 16 » 01 20 г. (подпись) (подпись) (подпись)

-06-21, detсад46@mail.ru, detсад4 (телефон, e-mail)

**ДОКУМЕНТ ПОДПИСАН
ЭЛЕКТРОННОЙ ПОДПИСЬЮ**

СВЕДЕНИЯ О СЕРТИФИКАТЕ ЭП

Сертификат 603332450510203670830559428146817986133868575894

Владелец Садрутдинова Евгения Александровна

Действителен с 26.04.2021 по 26.04.2022