

# ОТЧЕТ О ФИНАНСОВЫХ РЕЗУЛЬТАТАХ ДЕЯТЕЛЬНОСТИ УЧРЕЖДЕНИЯ

на 1 января 2022 г.

Уп. приказом Минфина РФ от 25 марта 2011 г. № 33н  
(в ред. от 16 мая 2019 г.)

Учреждение

Муниципальное автономное образовательное учреждение детский сад общеразвивающего вида с приоритетным осуществлением деятельности по физическому развитию воспитанников № 46

по ОКПО  
ИНН

КОДЫ	
0503721	
01.01.2022	
52328201	
6627011740	

Обособленное подразделение  
Учреждения

Администрация ГО Ревда АУиВУ

по ОКТМО  
по ОКПО  
ИНН

65719000	
04042107	
6627005908	

Наименование органа, осуществляющего  
цель полномочия Учреждения  
Периодичность: годовая  
Единица измерения: руб.

Управление образования ГО Ревда АУиВУ

Глава по БК  
по ОЖЕИ

383	
-----	--

Наименование показателя	Код строки	Код аналитики	Деятельность с целевыми средствами	Деятельность по государственному заданию	Принятый доход	Итого
<b>Доходы (стр. 030+стр. 040+стр. 050+стр. 060+стр. 070+стр. 090+стр. 100+стр. 110)</b>	<b>010</b>	<b>100</b>	<b>5 756 528,11</b>	<b>51 117 373,97</b>	<b>7 933 504,70</b>	<b>64 807 406,78</b>
<b>Доходы от собственности</b>	<b>030</b>	<b>120</b>	-	-	-	-
в том числе:	040	130	-	51 303 314,00	7 989 169,70	59 292 483,70
<b>Доходы от оказания платных услуг (работ), компенсаций затрат</b>						
в том числе:		131	-	51 303 314,00	7 310 140,80	58 613 454,80
Доходы от оказания платных услуг (работ)		134	-	-	679 028,90	679 028,90
Доходы от компенсации затрат	050	140	-	-	-	-
<b>Штрафы, пени, неустойки, возмещения ущерба</b>						
в том числе:	060	150	5 756 528,11	-	-	5 756 528,11
<b>Безвозмездные поступления текущего характера от бюджетов</b>						
в том числе:		152	5 756 528,11	-	-	5 756 528,11
Поступления текущего характера бюджетным и автономным учреждениям от сектора государственного управления	070	160	-	-	-	-
<b>Безвозмездные поступления капитального характера от бюджетов</b>						
в том числе:	090	170	-	-192 590,03	24 175,00	-168 415,03
<b>Доходы от операций с активами</b>						
в том числе:		172	-	-192 590,03	24 175,00	-168 415,03
<b>Доходы от выбытия активов</b>						

44



Наименование показателя	Код строки	Код аналитики	Деятельность с целевыми средствами	Деятельность по гос-дарственному заданию	Приносящая доход деятельность	Итого
1	2	3	4	5	6	7
<b>Прочие доходы</b>	100	180	-	-	-79 840,00	-79 840,00
в том числе		189	-	-	-79 840,00	-79 840,00
<b>Иные доходы</b>	110	190	-	6 650,00	-	6 650,00
<b>Безвозмездные нецелевые поступления в сектор государственного управления</b>						
в том числе						
Безвозмездные нецелевые поступления текущего характера от сектора государственного управления и организаций государственного сектора		191	-	6 650,00	-	6 650,00
<b>Расходы (стр. 160+стр. 170+стр. 210+стр. 230+стр. 240+стр. 250+стр. 260+стр. 270)</b>	150	200	4 937 426,27	53 100 205,20	7 778 406,52	65 816 037,99
<b>Оплата труда и начисления на выплаты по оплате труда</b>	160	210	-	39 860 019,33	231 820,48	40 091 839,81
в том числе						
Заработная плата		211	-	30 599 865,93	178 035,85	30 777 901,78
Начисления на выплаты по оплате труда	170	220	4 937 426,27	9 566 172,98	7 163 128,80	21 666 728,05
<b>Оплата работ, услуг</b>						
в том числе						
Услуги связи		221	-	82 531,48	-	82 531,48
Коммунальные услуги		223	-	2 248 782,06	620 499,83	2 869 281,89
Работы, услуги по содержанию имущества		225	4 907 595,27	1 105 500,81	750,00	6 013 846,08
Прочие работы, услуги		226	29 831,00	6 129 358,63	6 541 878,97	12 701 068,60
<b>Обслуживание долговых обязательств</b>	190	230	-	-	-	-
в том числе	210	240	-	-	-	-
<b>Безвозмездные перечисления текущего характера организациями</b>						
в том числе	230	250	-	-	-	-
<b>Безвозмездные перечисления бюджетам</b>						
в том числе	240	260	-	395 437,29	-	395 437,29
<b>Социальное обеспечение</b>						
в том числе		266	-	395 437,29	-	395 437,29
<b>Социальные пособия и компенсации персоналу в денежной форме</b>	250	270	-	3 278 575,60	353 418,85	3 631 994,45
<b>Расходы на операции с активами</b>						
в том числе		271	-	2 720 262,03	185 750,00	2 906 012,03
<b>Амортизация</b>						
Расходование материальных запасов	260	280	-	558 313,57	167 668,85	725 982,42
<b>Безвозмездные перечисления капитального характера организациями</b>						
в том числе						

Наименование показателя	Код строки	Код аналитики	Деятельность с целевыми средствами	Деятельность по государственному заданию	Приносящая доходность	Итого
	2	3	4	5	6	7
<b>Прочие расходы</b>	270	290	-	-	30 038,39	30 038,39
в том числе:		292	-	-	38,39	38,39
Штрафы за нарушение законодательства о налогах и сборах, законодательства о страховых взносах		295	-	-	30 000,00	30 000,00
Другие экономические санкции	300		819 101,84	-1 982 831,23	155 098,18	-1 008 631,21
Чистый операционный результат (стр. 301-стр. 302); (стр. 310+стр. 410) (стр. 010-стр. 150)	301		819 101,84	-1 982 831,23	155 098,18	-1 008 631,21
Операционный результат до налогообложения (стр. 320+стр. 330+стр. 350+стр. 360+стр. 370+стр. 380+стр. 390+стр. 400)	310		-	-1 305 159,91	-65 283,76	-1 370 443,67
Чистое поступление основных средств	320		-	-1 829 561,66	-	-1 829 561,66
в том числе:		310	443 829,30	890 700,37	185 750,00	1 520 279,67
увеличение стоимости основных средств	321		443 829,30	890 700,37	185 750,00	1 520 279,67
уменьшение стоимости основных средств	322	41X	-	2 720 262,03	-	3 349 841,33
в том числе:		320	-	33 116,40	-	33 116,40
увеличение стоимости нематериальных активов	331		-	33 116,40	-	33 116,40
уменьшение стоимости нематериальных активов	332	42X	-	528 699,23	-63 745,26	464 953,97
уменьшение стоимости материальных запасов	360		-	1 091 562,80	127 873,60	1 557 097,70
Чистое поступление материальных запасов	361	340	337 661,30	1 091 562,80	127 873,60	4 550,00
в том числе:		347	-	4 550,00	-	4 550,00
из них:		440	337 661,30	562 863,57	191 618,86	1 092 143,73
увеличение стоимости материальных запасов	362		-	562 863,57	191 618,86	1 092 143,73
уменьшение стоимости материальных запасов	370		-	33 116,40	-	33 116,40
из них:		35X	-	33 116,40	-	33 116,40
Чистое поступление прав пользования	371		-	33 116,40	-	33 116,40
в том числе:			-	33 116,40	-	33 116,40
увеличение стоимости прав пользования			-	33 116,40	-	33 116,40



Наименование показателя	Код строки	Код раздела	Детальность с детскими средствами	Детальность по поступлению заимо	Принесенный доход детальность	Итого
	2	3	4	5	6	7
в том числе:						
увеличение затрат	391	х	-	94 676 160,23	14 079 178,86	108 755 339,09
уменьшение затрат	392	х	-	94 676 160,23	14 079 178,86	108 755 339,09
Чистое изменение расходов/брущих периодов	400	х	-	-37 413,88	-1 538,50	-38 952,38
Операции с финансовыми активами и обязательствами (стр. 420-стр. 510)	410		819 101,84	-677 671,32	220 381,94	361 812,46
Операции с финансовыми активами (стр. 430+стр. 440+стр. 450+стр. 460+стр. 470+стр. 480)	420		-	29 657 498,74	-701 477,55	28 956 021,19
Чистое поступление денежных средств и их эквивалентов	430		-	-	-574 640,71	-574 640,71
в том числе:						
поступление денежных средств и их эквивалентов	431	510	5 756 528,11	51 747 147,14	8 009 007,25	65 512 682,50
выбытие денежных средств и их эквивалентов	432	610	5 756 528,11	51 747 147,14	8 583 647,96	66 087 323,21
Чистое увеличение дебиторской задолженности	480		-	29 657 498,74	-126 836,84	29 530 661,90
в том числе:						
увеличение дебиторской задолженности	481	560	6 915 449,60	150 428 833,77	8 318 708,02	165 662 991,39
уменьшение дебиторской задолженности	482	660	6 915 449,60	120 771 335,03	8 445 544,86	136 132 329,49

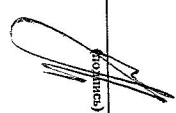
44


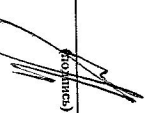
Наименование показателя	Код строки	Код валидности	Деятельность с целевыми средствами	Деятельность по государственному заданию	Принесенный доход	Итого
1	2	3	4	5	6	7
<b>Операции с обязательствами</b>						
<b>(стр. 520+стр. 530+стр. 540+стр. 550+стр. 560)</b>						
<b>Чистое увеличение прочей кредиторской задолженности</b>	510		-819 101,84	30 335 170,06	-921 859,49	28 594 208,73
<b>в том числе:</b>	540		-819 101,84	1 018 747,56	39 021,00	238 666,72
увеличение прочей кредиторской задолженности	541	730	5 756 528,11	56 395 629,05	8 600 459,14	70 752 616,30
уменьшение прочей кредиторской задолженности	542	830	6 575 629,95	55 376 881,49	8 561 438,14	70 513 949,58
<b>Чистое изменение доходов будущих периодов</b>	550	x	-	29 626 743,00	-180 165,28	29 446 577,72
<b>Чистое изменение резервов предстоящих расходов</b>	560	x	-	-310 320,50	-780 715,21	-1 091 035,71

Руководитель:  (подпись) Садругалинова Евгения Александровна (расшифровка подписи) Главный бухгалтер:  (подпись) Киплер Надежда Ивановна (расшифровка подписи)

Централизованная бухгалтерия муниципального автономного дошкольного образовательного учреждения детского сада общеразвивающего вида с приоритетным осуществлением деятельности по физическому развитию воспитанников № 46, 1026601644189, 6627011740.

Руководитель:  (подпись) Заведующий:  (подпись) Садругалинова Евгения Александровна (расшифровка подписи)

Уполномоченное лицо:  (подпись) Киплер Надежда Ивановна (расшифровка подписи)

Исполнитель:  (подпись) Главный бухгалтер:  (подпись) Киплер Надежда Ивановна (расшифровка подписи)

« 14 » 20 14 г. (34397) 3-06-21, detсад46@mail.ru (телефон, e-mail)

**ДОКУМЕНТ ПОДПИСАН  
ЭЛЕКТРОННОЙ ПОДПИСЬЮ**

**СВЕДЕНИЯ О СЕРТИФИКАТЕ ЭП**

Сертификат 603332450510203670830559428146817986133868575894

Владелец Садрутдинова Евгения Александровна

Действителен с 26.04.2021 по 26.04.2022